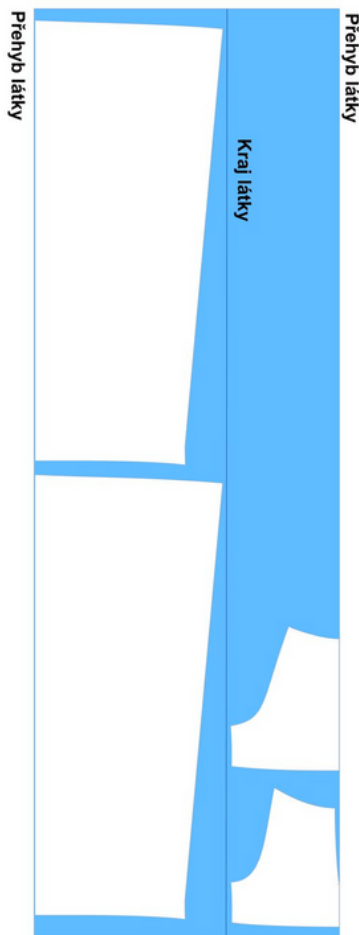





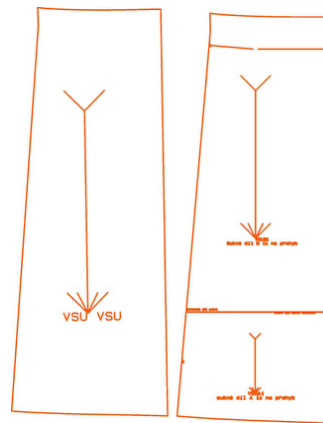
Zdena

- Silky
- Hedvábí
- Šifon



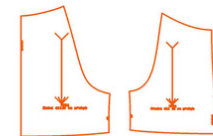
Střih na šaty Zdena je jednoduchý. Zvládnou ho i začátečnice.

Na předním díle je výstřih do "V", pod prsy mají stažení na gumičkové žabičkování. Nahoře jsou šaty stažené ke krku dutinkou. Zip není potřeba. Sukně je dlouhá, v bocích volnější.



VSU Sukně (jen u výšky 150 a 160)
2x na přehyb Z i PD stejný

VSUBA Sukně střih rozdělený na 2 části,
před stříháním slepit
(jen u výšky 170 a 180)
2x na přehyb Z i PD stejný
VZD1 zadní díl 1x na přehyb
VPD1 přední díl 1x na přehyb



Spotřeba

- Spotřeba : Do velikosti 40 spotřeba 130 cm - 2x délka šatů + 10 cm
- Pro větší velikost cca 220cm - 2x délka sukně + 10cm.
- Nitě do barvy materiálu.

na www.sijemehrave.cz

- Mikronávod ZDARMA
- Návod na šití samostatně k DOKOUPENÍ

