





# Sukně Jana

- Šusták
- Vatelín
- Popř. hotový prpšev
- Pružný silný úplet na sedlo a boky



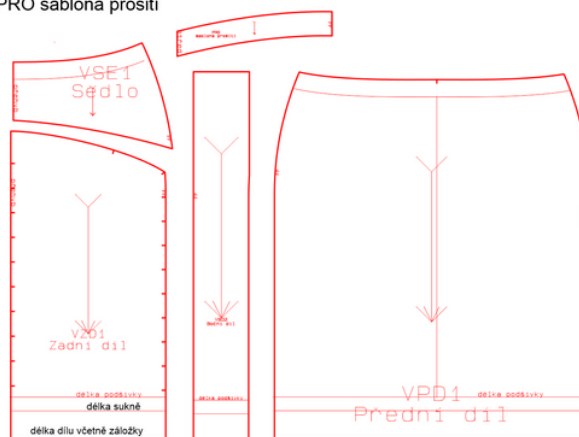
Sukně Jana je členěná v boku bočními pružnými díly a v ZD sedlem také z pružného materiálu.

Můžeš použít jak prošev, tak si ale prošívání díly můžeš vyrobit z šustáku a vatelínu.

Sukně je podšívková, má zapínání na levé straně předního dílu na obousměrný zip. Sukně je dlouhá 50 cm.

## Polohový plán : délka sukně

VSE1 Sedlo 1x na přehyb vrchní a 1x podšívkový díl ze stejného materiálu  
 VZD1 Zadní díl 1x na přehyb vrchní a 1x na přehyb podšívkový díl  
 VBD2 Boční dílek 2x vrchní a 2x podšívkový díl ze stejného materiálu  
 VPD1 Přední díl 1x vrchní a 1x podšívkový díl  
 PRO šablona prošítí



## Spotřeba



- Spotřeba : cca 60 cm proševu nebo 60 cm šustáku a vatelínu, 60 cm podšívky, 60 cm pružného silnějšího úpletu cca 60 cm guma šíře 2 cm.
- Zip
- Nítě do barvy materiálu.

na [www.sijemehrave.cz](http://www.sijemehrave.cz)

- Mikronávod ZDARMA
- Návod na šití samostatně k DOKOUPENÍ

