
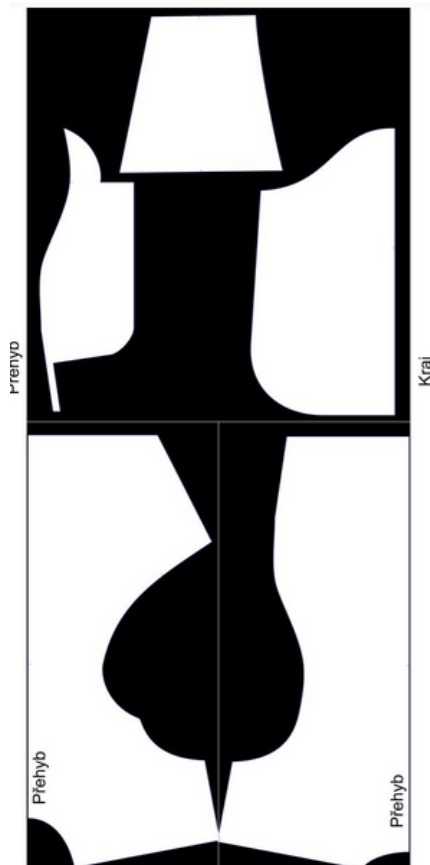





Denisa

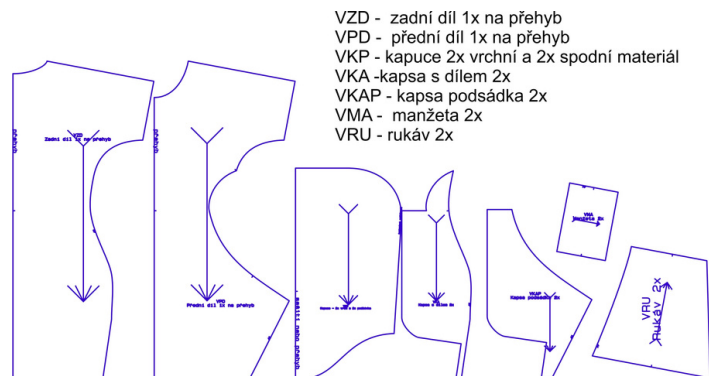
- Úplet
- Teplákovina




Šaty Denisa jsou vhodné i pro začátečnice. Šaty mají linii se zeštíhlujícím efektem a netopýří rukávy. Dominantní jsou kapsy, ty si můžeš nastavit přesně podle svého vkusu. Mohou přiléhat, nebo naopak odstávat. A dají nastavit po ušití celých šatů.

Střih na šaty doplňuje nákrčník ve tvaru kapuce. Ten je možné zakoupit si i samostatně.

Když se ti povede oba kousky (šaty a nákrčník) barevně sladit, odměnou ti budou krásné mikinošaty, které zahřejí i v chladných podzimních dnech.



VZD - zadní díl 1x na přehyb
VPD - přední díl 1x na přehyb
VKP - kapuce 2x vrchní a 2x spodní materiál
VKA - kapsa s dílem 2x
VKAP - kapsa podsádka 2x
VMA - manžeta 2x
VRU - rukáv 2x



Spotřeba

- Spotřeba : Kombinace červené šaty - šíře 150 cm 1 m červené vzorované 1,3 m černé cm, paví pera - 2x panel + 60 cm jednobarevné (tyrkys) Nítě do barvy materiálu.
- Nítě do barvy materiálu.

na www.sijemehrave.cz

- Mikronávod ZDARMA
- Návod na šití samostatně k DOKOUPENÍ

